
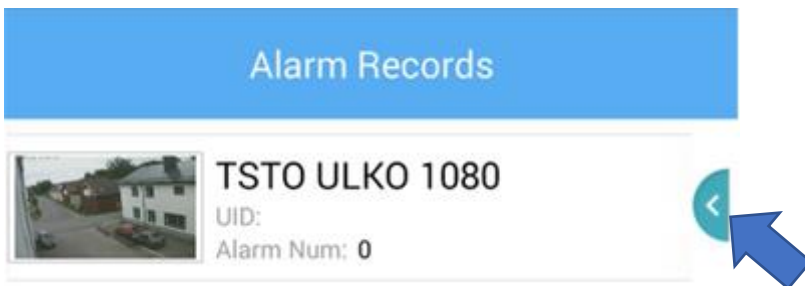


Momentix-kamera äänihälytyksen kytkeminen pois päältä yksittäisestä puhelimesta/tabletista

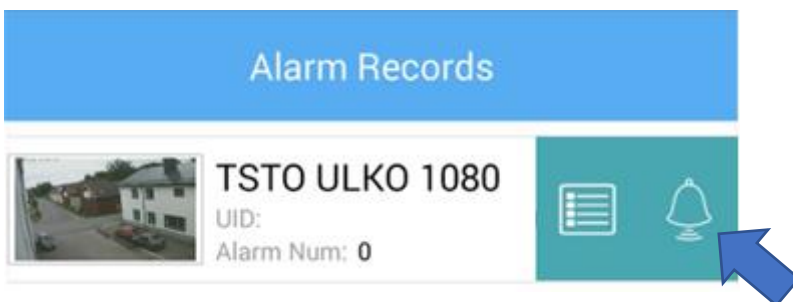
1. Klikkaa alhaalta oikeanpuoleista kuvaketta jossa lukee **Alarm Records**.



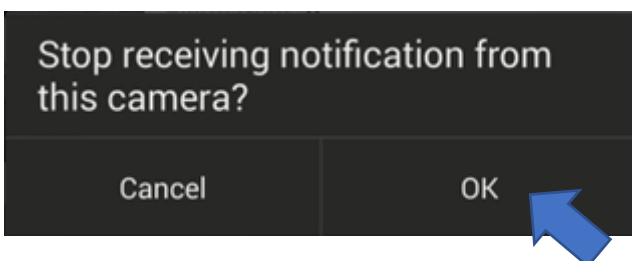
2. Klikkaa kameran oikealta puolelta nuolta, joka osoittaa vasemmalle.



3. Klikkaa esille tulevasta valikosta kello-kuvaketta.



4. Ruudulle tulee näkyviin alla oleva teksti, klikkaa **OK**.



Jos haluat äänihälytyksen takaisin päälle, toista kohdat 1-4 uudelleen.

info@momentix.net puh. 0500530707 www.momentix.net